

ARBEITS- UND GESUNDHEITSSCHUTZ


Hände Desinfektion / Handwaschanleitung

Hygienische Desinfektion gem. CEN EN 1500. → Schmuck und Uhr zuerst ablegen!

Desinfektionsmittel / Seife in trockene Hände geben. **Insgesamt 30 Sekunden reinigen.**

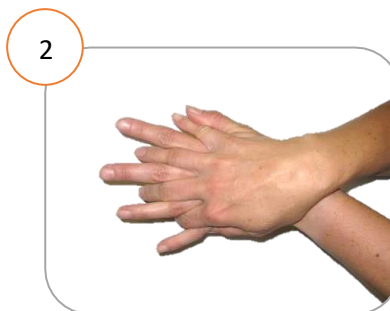
Jeden Schritt 5x durchführen. Im Bedarfsfall erneut Desinfektionsmittel / Seife nutzen.

„Die Hände müssen während der gesamten Einreibzeit feucht bleiben.“




1

Handfläche auf Handfläche mit Handgelenken



2

rechte Handfläche über linken Handrücken und umgekehrt



3

Handfläche auf Handfläche mit verschränkten gespreizten Fingern




4

Außenseite der Finger auf gegenüberliegende Handflächen mit verschränkten Fingern



5

kreisendes Reiben des linken Daumens in der geschlossenen rechten Handfläche und umgekehrt



6

kreisendes Reiben hin und her mit geschlossenen Fingerkuppen der rechten Hand in der linken Handfläche und umgekehrt

WIR BERATEN SIE GERNE

ZAA Iserlohn
 Albecke 4
 58638 Iserlohn
 [W] www.zaa-iserlohn.de

Arbeitsmedizin
 [T] 02371 78976-0
 [M] medizin@zaa-iserlohn.de

Arbeitssicherheit
 [T] 02371 78976-20
 [M] sicherheit@zaa-iserlohn.de